

به نام خداوند لوح و قلم مقیقت نگار وجود و عدم



نام :

نام خانوادگی :

تاریخ : / / ۱۳.....

شماره برگه :۰۱.....

نام درس :



نام آموزگار :

پایه : پیش دبستان

نحوه‌ی اجرا : فردی گروهی

نوع فعالیت : کاربرگ مدادکاغذی عملکردی آدینه ارزشیابی

۱) از بین تصاویر زیر کدام یک مربوط به آموزشگاه است ؟ رنگ بزن.



۲) عکس خود را جای صورت یکی از این کودکان بچسبان و لباسش را هم رنگ رو پوش مدرسه ات رنگ بزن.



به نام خداوند لوح و قلم مقیقت نگار وجود و عدم



نام :

نام خانوادگی :

تاریخ : / / ۱۳.....

شماره برگه :۰۱.....

نام درس :

نام آموزگار :

پایه : پیش دبستان

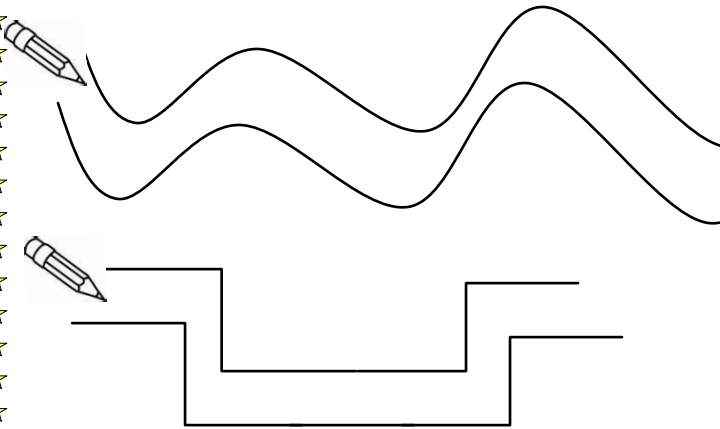
نحوه‌ی اجرا : فردی گروهی

نوع فعالیت : کاربرگ مدادکاغذی عملکردی آدینه ارزشیابی


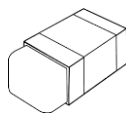
۳) تصویر زیر را به دلخواه رنگ بزن.



۴) بدون برداشتن مداد از روی کاغذ از سمت چپ به راست به طوری که به کنار جاده برخورد نکنند از جاده خارج شو.



۵) زیر وسایلی که هنگام رفتن به آموزشگاه به همراه داری علامت بزن.



به نام خداوند لوح و قلم مقیقت نگار وجود و عدم



نام :

نام خانوادگی :

تاریخ : / / ۱۳.....

شماره برگه :۰۱.....

نام درس :

نام آموزگار :

پایه : پیش دبستان

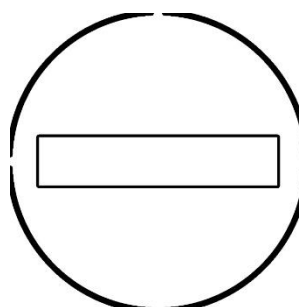

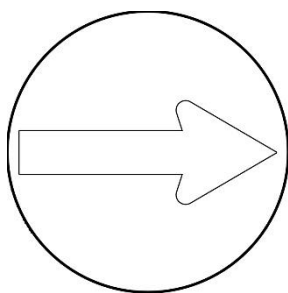
نحوه‌ی اجرا : فردی گروهی

نوع فعالیت : کاربرگ مدادکاغذی عملکردی آدینه ارزشیابی

۱) دو تصویر زیر بیش از ۳ تفاوت با هم دارند آن‌ها را پیدا کن.



۲) علامت ورود ممنوع و توقف ممنوع و محل عبور دانش آموزان را از بین علامت‌های زیر پیدا کرده و به رنگ مناسب خودشان رنگ آمیزی کن.



به نام خداوند لوح و قلم مقیقت نگار وجود و عدم



نام :

نام خانوادگی :

تاریخ : / / ۱۳.....

شماره برگه :۰۱.....

نام درس :


نام آموزگار :

پایه : پیش دبستان


نحوه‌ی اجرا : فردی گروهی

نوع فعالیت : کاربرگ مدادکاغذی عملکردی آدینه ارزشیابی

۳) این آدمک را تزئین کن سپس رنگ های چراغ راهنما را با کاغذ رنگی، فوم، کاموا و ... بریده و به آن بچسبان.



۴) نازیم، خرگوش ها را به هویج برسان.



به نام خداوند لوح و قلم مقیقت نگار وجود و عدم



نام :

نام خانوادگی :

تاریخ : / / ۱۳.....

شماره برگه :۰۱.....

نام درس :



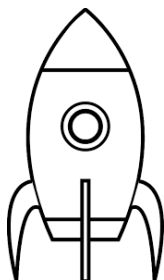



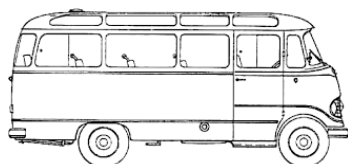




نام آموزگار :

پایه : پیش دبستان


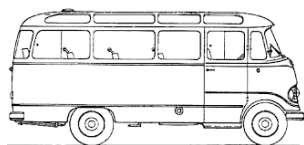




نحوه‌ی اجرا : فردی گروهی

نوع فعالیت : کاربرگ مدادکاغذی عملکردی آدینه ارزشیابی

۱) دور جدید ترین وسیله نقلیه خط بسته بکش و وسایل نقلیه قدیمی را به دلخواه رنگ بزن.



۲) وسایل نقلیه ای که تعداد افراد بیشتری را جا به جا می کنند، رنگ بزن.



به نام خداوند لوح و قلم مقیقت نگار وجود و عدم



نام :

نام خانوادگی :

تاریخ : / / ۱۳.....

شماره برگه :۰۱.....

نام درس :

نام آموزگار :

پایه : پیش دبستان

نحوه‌ی اجرا : فردی گروهی

ارزشیابی عملکردی آدینه

نوع فعالیت : کاربرگ مدادکاغذی عملکردی

۳ نقاشی کن

اون چیه که تو تاریکی

دوست عزیز ماشینه

هرکسی با بودن اون

ماشینو راحتی مینه؟

اون چیه که دستتو روش میزاری

هر جا که لازم داری

صداشو در میاری؟


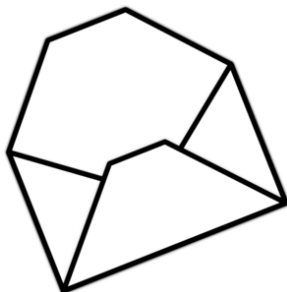
اون چیه که وقتی توماشین می شینی

از توی اون پشت سرت رو می بینی؟

اون چیه که راننده

برای ایمنی خود میننده؟

۴ پاکت نامه باز را قرمز رنگ و پاکت نامه بسته را زرد رنگ و صندوق پست را زیا رنگ بزن.



به نام خداوند لوح و قلم مقیقت نگار وجود و عدم



نام :

نام خانوادگی :

تاریخ : / / ۱۳.....

شماره برگه :۰۱.....

نام درس :



نام آموزگار :

پایه : پیش دبستان

نحوه‌ی اجرا : فردی گروهی

نوع فعالیت : کاربرگ مدادکاغذی عملکردی آدینه ارزشیابی

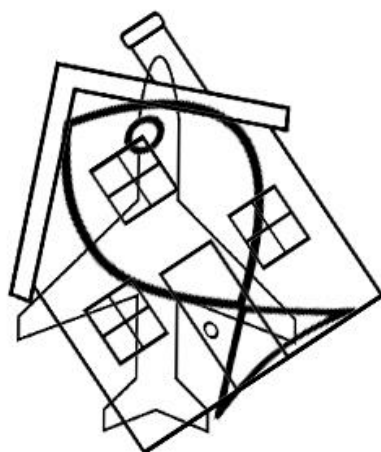
۱) دو تصویر زیر ۳ تفاوت کوک با هم دارند. آن‌ها را پیدا کن.



۲) کدام افراد خانواده (کم جمعیت، پر جمعیت) مثل خانواده توست . رنگ بزن.



۳) شکل خانه را از بین تصویر زیر پیدا کن و رنگ بزن.



به نام خداوند لوح و قلم مقیقت نگار وجود و عدم



نام :

نام خانوادگی :

تاریخ : / / ۱۳.....

شماره برگه :۰۱.....

نام درس :

نام آموزگار :

پایه : پیش دبستان

نحوه‌ی اجرا : فردی گروهی

ارزشیابی



آدینه

عملکردی



مدادکاغذی

نوع فعالیت : کاربرگ

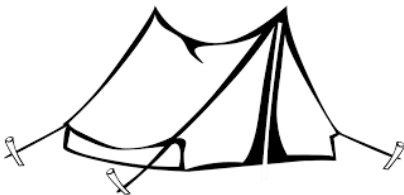
۴) کدام سنگین تر است آن را رنگ بزن.



۵) هر شکل را به سایه خودش وصل کن.



۶) هریک از افراد زیر را به خانه خودش وصل کن.



به نام خداوند لوح و قلم مقیقت نگار وجود و عدم



نام :

نام خانوادگی :

تاریخ : / / ۱۳.....

شماره برگه :۰۱.....

نام درس :

نام آموزگار :


پایه : پیش دبستان

نوع فعالیت : کاربرگ مدادکاغذی عملکردی آدینه ارزشیابی گروهی نحوه‌ی اجرا : فردی

۱) هر اندام را به جای خودش وصل کن.



۲) در تصویر زیر همانقدر که ماه و ستاره می بینی دایره ها را رنگ بزن.



۳) لباس آدمکی که قد بلند است سبز رنگ و لباس آدمکی که قد کوتاه است را قرمز رنگ بزن.



به نام خداوند لوح و قلم مقیقت نگار وجود و عدم



نام :

نام خانوادگی :

تاریخ : / / ۱۳.....

شماره برگه :۰۱.....

نام درس :


نام آموزگار :

پایه : پیش دبستان

نحوه‌ی اجرا : فردی گروهی


نوع فعالیت : کاربرگ مدادکاغذی عملکردی آدینه ارزشیابی

۴) خرگوش کوچولو می خواهد تخم مرغی که در دست دارد داخل سبد بگذارد راه درست را به او نشان بده.



۵) در تصویر زیر دایره هارا زرد، مستطیل ها را نارنجی ، مثلث ها را سبز کمرنگ ، لوزی ها را سبز پررنگ و بیضی ها را قرمز رنگ

بزن.



به نام خداوند لوح و قلم مقیقت نگار وجود و عدم



نام :

نام خانوادگی :

تاریخ : / / ۱۳.....

شماره برگه :۰۱.....

نام درس :

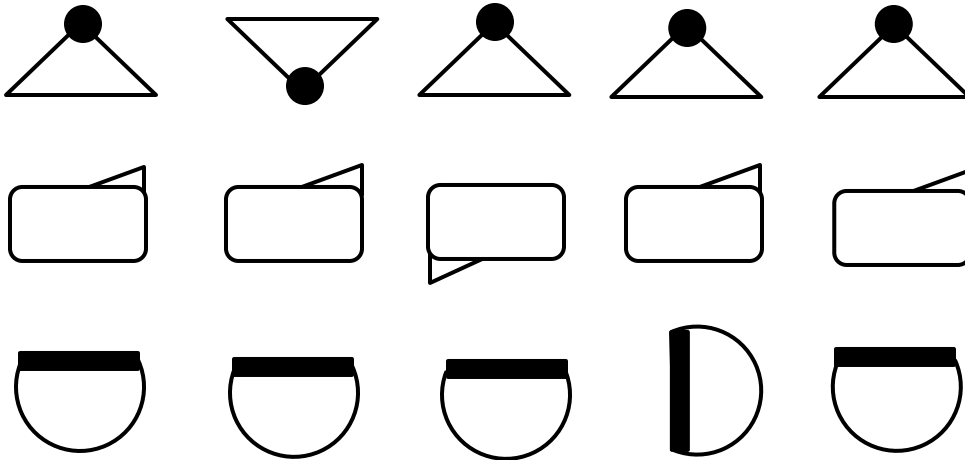
نام آموزگار : مومیوند

پایه : پیش دبستان


نحوه‌ی اجرا : فردی گروهی

نوع فعالیت : کاربرگ مدادکاغذی عملکردی آدینه ارزشیابی

۱) در هر ردیف جهت کدام شکل با بقیه فرق دارد؟



۲) تصویر زیر را به دلخواه رنگ بزن و دور اشتباه تصویر را خط بسته بکش.





به نام خداوند لوح و قلم مقیقت نگار وجود و عدم

نام :

نام خانوادگی :

تاریخ : / / ۱۳.....

شماره برگه :۰۱.....

نام درس :

نام آموزگار : مومیوند

پایه : پیش دبستان



نحوه‌ی اجرا : فردی گروهی

نوع فعالیت : کاربرگ مدادکاغذی عملکردی آدینه ارزشیابی

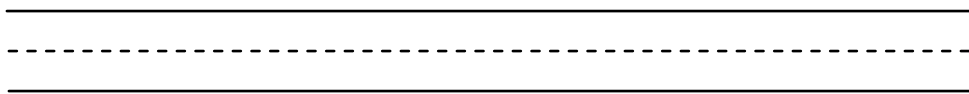
۳) تصویر یک لامپ را در خانه بکش و یک درخت در خارج خانه نقاشی کن.



۴) موشی را که ناقص است مانند نمونه کامل کن.



۵) با مداد نوزاد را به شیشه شیرش وصل کن. دقت کن مداد را تا آخر از روی کاغذ بر نداری.



به نام خداوند لوح و قلم مقیقت نگار وجود و عدم


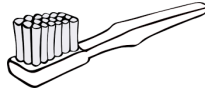


نام :
نام خانوادگی :

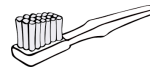

پایه : پیش دبستان نام آموزگار : نام درس : شماره برگه :۰۱..... تاریخ : / / ۱۳.....

نوع فعالیت : کاربرگ مدادکاغذی عملکردی آدینه ارزشیابی نحوه‌ی اجرا : فردی گروهی

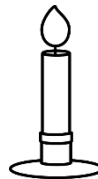
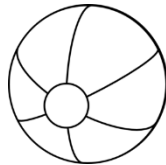

۱) وسایل بهداشتی را رنگ بزن.



۲) وسایل بهداشتی لازم را برای این دو بچه برسان.



۳) شکلی را رنگ بزن که به دوچرخه نزدیک تر باشد.



۴) وسایل بهداشتی شخصی خود را روی کاغذ گذاشته، دورش را با مداد بکش، قیچی کن و در یک صفحه دیگر بچسبان. سپس آن ها را رنگ بزن یا به صورت کلاژ (با کاغذ رنگی، مقوا، فوم، پارچه و...) تزئین کن و با خود به کلاس بیاور.

به نام خداوند لوح و قلم مقیقت نگار وجود و عدم



نام :
نام خانوادگی :

تاریخ : / / ۱۳.....

شماره برگه :۰۱.....

نام درس :


نام آموزگار : مومیوند

پایه : پیش دبستان

نحوه‌ی اجرا : فردی گروهی

نوع فعالیت : کاربرگ مدادکاغذی عملکردی آدینه ارزشیابی

۵) تصویر زیر را با توجه به راهنمایی رنگ آمیزی کن.



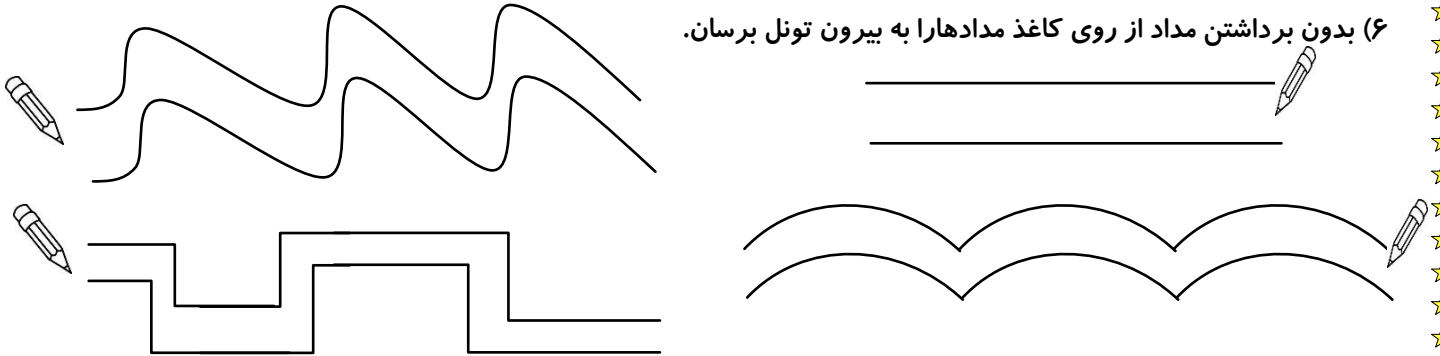
تعداد ماهی رنگ

۱ ← قرمز


۲ ← نارنجی

۳ ← زرد


۶) بدون برداشتن مداد از روی کاغذ مدادها را به بیرون تونل برسان.



۷) جوجه مرغابی که جلی مادرش ایستاده است نارنجی و جوجه ای که عقب ایستاده است رنگ قرمز بزن.



۸) ماهی های مشابه را مانند هم رنگ بزن.





به نام خداوند لوح و قلم مقیقت نگار وجود و عدم

نام :

نام خانوادگی :

تاریخ : / / ۱۳.....

شماره برگه : ۰۱.....

نام درس :


نام آموزگار :

پایه : پیش دبستان




نحوه‌ی اجرا : فردی گروهی

نوع فعالیت : کاربرگ مدادکاغذی عملکردی آدینه ارزشیابی



۱) خط چین هارا به هم وصل کن تصویری از کتاب داستانی که دوست داری نقاشی کن.



۲) شکلی که مانند شکل داخل چهار گوش است را دور خط بسته بکش.



۳) مداد باریک را به دلخواه و مداد پهن را نیلی رنگ بزن.



به نام خداوند لوح و قلم مقیقت نگار وجود و عدم



نام :

نام خانوادگی :

تاریخ : / / ۱۳.....

شماره برگه :۰۱.....

نام درس :


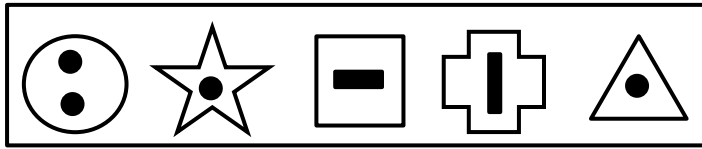
نام آموزگار :

پایه : پیش دبستان


نحوه‌ی اجرا : فردی گروهی

نوع فعالیت : کاربرگ مدادکاغذی عملکردی آدینه ارزشیابی

۴) شکل های پایین صفحه را مانند شکل های داخل چهار گوش کامل کن.



۵) شکل هایی که خواندنی است به هم وصل کن.



۶) کاغذ های یک کتاب از چه چیزی دست می شود؟ آن را نقاشی کن.

به نام خداوند لوح و قلم مقیقت نگار وجود و عدم



نام :

نام خانوادگی :

تاریخ : / / ۱۳.....

شماره برگه :۰۱.....

نام درس :



نام آموزگار :

پایه : پیش دبستان


نحوه‌ی اجرا : فردی گروهی

نوع فعالیت : کاربرگ مدادکاغذی عملکردی آدینه ارزشیابی

۱. با آبرنگ یا رنگ انگشتی یا با برش فوم و کاغذ رنگی این درخت را پاییزی کن.



۲. از بین دو تصویر زیر تصویری که مربوط به پاییز است را رنگ بزن.



به نام خداوند لوح و قلم مقیقت نگار وجود و عدم



نام :

نام خانوادگی :

تاریخ : / / ۱۳.....

شماره برگه :۰۱.....

نام درس :


نام آموزگار : مومیوند

پایه : پیش دبستان

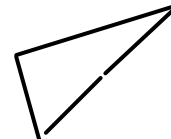
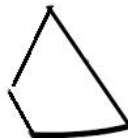

نحوه‌ی اجرا : فردی گروهی

نوع فعالیت : کاربرگ مدادکاغذی عملکردی آدینه ارزشیابی

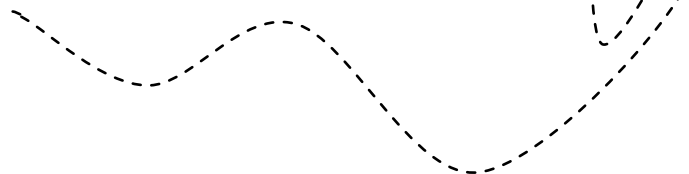
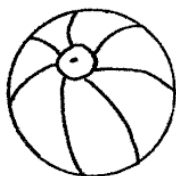
۳. تصویر حیوان بزرگ را صورتی رنگ و حیوان کوچک را به دلخواه رنگ کن.



۴. شکل هایی را که داخل ابر قرار دارد پایین ابر پیدا کن و رنگ بزن.



۵. پسرک را به توپش برسان سعی کن در این راه توپ را برنداری.



به نام خداوند لوح و قلم مقیقت نگار وجود و عدم



نام :

نام خانوادگی :

تاریخ : / / ۱۳.....

شماره برگه :۰۱.....

نام درس :



نام آموزگار :

پایه : پیش دبستان



نحوه‌ی اجرا : فردی گروهی

نوع فعالیت : کاربرگ مدادکاغذی عملکردی آدینه ارزشیابی


۱. در این ۲ تصویر ۵ تفاوت وجود دارد آن‌ها را پیدا کن.



۲. لاک پیش سمت راست را سبز رنگ و لاک پشت سمت چپ را به دلخواه رنگ بزن.



۳. گوسفند مادر را به بره اش برسان.



به نام خداوند لوح و قلم مقیقت نگار وجود و عدم



نام :

نام خانوادگی :

تاریخ : / / ۱۳.....

شماره برگه :۰۱.....


نام درس :

نام آموزگار :

پایه : پیش دبستان

نوع فعالیت : کاربردگ مدادکاغذی عملکردی آدینه ارزشیابی نحوه‌ی اجرا : فردی گروهی

۴. دور میوه‌هایی که پوست سخت دارند گردی بکش و میوه‌ای که درختی نیست و روی بوته رشد می‌کند رنگ بزن.



۵. بالای خانه یک ابر و یک خورشید زیبا، روی خانه در و دو پنجره، سمت راست خانه یک شاخه گل و سمت چپ خانه یک درخت بکش.



به نام خداوند لوح و قلم مقیقت نگار وجود و عدم



نام :

نام خانوادگی :

تاریخ : / / ۱۳.....

شماره برگه :۰۱.....

نام درس :

نام آموزگار :

پایه : پیش دبستان

نحوه‌ی اجرا : فردی گروهی

ارزشیابی









آدینه

عملکردی





مدادکاغذی

نوع فعالیت : کاربرگ

۱. حیوانات وحشی را داخل قفس قرار بده.



۲. بچه‌ی هر حیوان اهلی را به خودش وصل کن.



۳. - روی مقوا نقاشی یکی از حیواناتی که دوست داری بکش و رنگ بزن.

- دو طرف آن را سوراخ کن و کش ببند.

- محل چشم‌ها را سوراخ کن تا وقتی نقاب به صورت می‌زنی بتوانی ببینی.

- جلوی آینه برو حرکات و صدای حیوانی را که دوست داری تقلید کن.

به نام خداوند لوح و قلم مقیقت نگار وجود و عدم



نام :

نام خانوادگی :

تاریخ : / / ۱۳.....

شماره برگه :۰۱.....

نام درس :

نام آموزگار :

پایه : پیش دبستان

نحوه‌ی اجرا : فردی گروهی

ارزشیابی

آدینه



عملکردی

مدادکاغذی

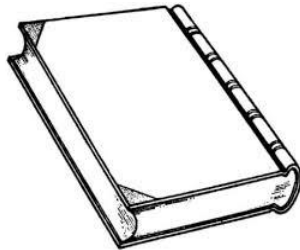
نوع فعالیت : کاربرگ

۴. در شکل های روبرو چند سه گوش می بین؟



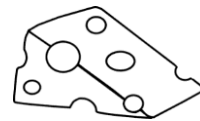
خانه هارا رنگ بزن.



۵. کتاب کلفت را بنفش و کتاب نازک را قهوه ای رنگ بزن.



۶. این حیوان ها خیلی گرسنه هستند آن ها را کمک کن تا غذایشان را پیدا کنند.



به نام خداوند لوح و قلم مقیقت نگار وجود و عدم



نام :

نام خانوادگی :

تاریخ : / / ۱۳.....

شماره برگه :۰۱.....

نام درس :

نام آموزگار :

پایه : پیش دبستان

نحوه‌ی اجرا : فردی گروهی

ارزشیابی







آدینه

عملکردی



مدادکاغذی

نوع فعالیت : کاربرگ

۱. بچه هر حیوان را به مادرش وصل کن.



۲. روی بدن این پستانداران را با پوشش مناسب بپوشان.



به نام خداوند لوح و قلم مقیقت نگار وجود و عدم



نام :

نام خانوادگی :

تاریخ : / / ۱۳.....

شماره برگه :۰۱.....

نام درس :


نام آموزگار :

پایه : پیش دبستان


نحوه‌ی اجرا : فردی گروهی

نوع فعالیت : کاربرگ مدادکاغذی عملکردی آدینه ارزشیابی


۳. به تصاویر با دقت نگاه کن و تفاوت هایشان را پیدا کرده و علامت بز ن.



۴. در هر دیف یک تصویر با بقیه هم جهت نیست دور آن خط بسته بکش و بقیه را رنگ کن.



۵. بزرگترین پستاندار دریای (نهنگ یا وال) را در پایین صفحه نقاشی کن.



به نام خداوند لوح و قلم مقیقت نگار وجود و عدم



نام :

نام خانوادگی :

تاریخ : / / ۱۳.....

شماره برگه :۰۱.....

نام درس :


نام آموزگار :

پایه : پیش دبستان




نحوه‌ی اجرا : فردی گروهی

نوع فعالیت : کاربرگ مدادکاغذی عملکردی آدینه ارزشیابی




۱. در آسمان شب ۵ ستاره و در منظره روز ۶ پروانه بکش.



۲. اندازه واقعی کدام حیوان از همه بزرگتر است آن را رنگ بزن.



۳. چه حیوان هایی در شب بیدارند و شکار می کنند؟ رنگ آمیزی کن.



به نام خداوند لوح و قلم مقیقت نگار وجود و عدم



نام :

نام خانوادگی :

تاریخ : / / ۱۳.....

شماره برگه :۰۱.....

نام درس :


نام آموزگار :

پایه : پیش دبستان

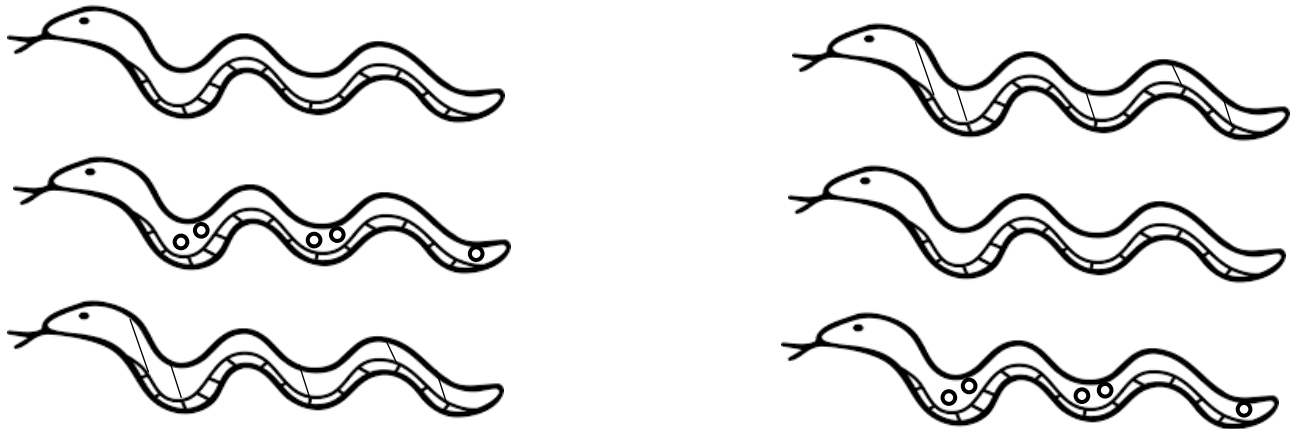
نحوه‌ی اجرا : فردی گروهی

نوع فعالیت : کاربرگ مدادکاغذی عملکردی آدینه ارزشیابی

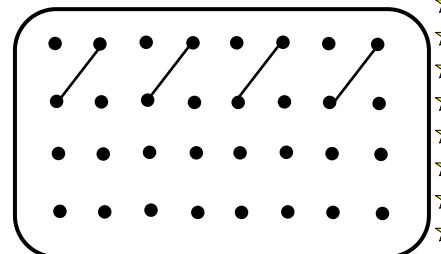
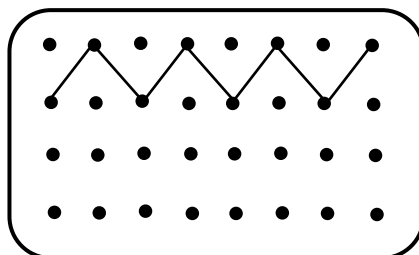
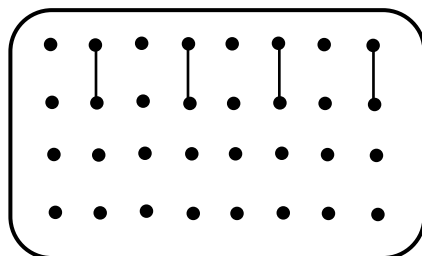
۴. هر شکل را مانند شکل داخل چهار گوش کامل کن.



۵. مار های شبیه هم را به خط به هم وصل کن.



۶. نقطه هارا مانند نمونه به هم وصل کن.



به نام خداوند لوح و قلم مقیقت نگار وجود و عدم



نام :

نام خانوادگی :

تاریخ : / / ۱۳.....

شماره برگه : ۰۱.....


نام درس :

نام آموزگار :



پایه : پیش دبستان

نوع فعالیت : کاربردگ مدادکاغذی عملکردی آدینه ارزشیابی نحوه‌ی اجرا : فردی گروهی

۱. منظره برفی را به دلخواه رنگ بن و از گلوله های پنبه برای تزئین آن استفاده کن.



۲. در منظره زیر هرچه گردی میبینی به دلخواه رنگ بزن. آیا می توانی با چند گردی تو هم گل زیبا بکشی؟



به نام خداوند لوح و قلم مقیقت نگار وجود و عدم



نام :

نام خانوادگی :

تاریخ : / / ۱۳.....

شماره برگه :۰۱.....

نام درس :

نام آموزگار :

پایه : پیش دبستان

نوع فعالیت : کاربرگ مدادکاغذی عملکردی آدینه ارزشیابی نحوه‌ی اجرا : فردی گروهی

۳. دور تا دور آدم برفی را با پاستل نیلی یا مشکی بپوشان. سپس با کمک بزرگترها شمع را روشن کن و روی صفحه بچکان تا دانه های سفید رنگ شمع به شکل برف در آید. آدم برفی را با کمک پنبه و وسایل دور ریختنی تزئین کن.



۴. مخالف ها را بایک خط به هم وصل کن.



به نام خداوند لوح و قلم مقیقت نگار وجود و عدم




نام :
نام خانوادگی :


پایه : پیش دبستان نام آموزگار : نام درس : شماره برگه : ۰۱..... تاریخ : / / ۱۳.....

نوع فعالیت : کاربرگ مدادکاغذی عملکردی آدینه ارزشیابی نحوه‌ی اجرا : فردی گروهی

۱. پوشاک مناسب فصل سرما را رنگ بزن.




۲. شکلی که هم جهت با بقیه نیست رنگ بزن.



۳. به تعداد اشکال در چهار گوش سمت چپ علامت بگذار.

<input checked="" type="checkbox"/>				

۴. در اشکال زیر شکلی که با بقیه فرق دارد را درون خط بسته بکش.



به نام خداوند لوح و قلم مقیقت نگار وجود و عدم



نام :

نام خانوادگی :

تاریخ : / / ۱۳.....

شماره برگه :۰۱.....

نام درس :


نام آموزگار :

پایه : پیش دبستان

نحوه‌ی اجرا : فردی گروهی

نوع فعالیت : کاربرگ مدادکاغذی عملکردی آدینه ارزشیابی

۵. در جای خای تصویر مناسب را نقاشی کن.



۶. هر جوراب را از بین جوراب های داخل چهار گوش پیدا کن و هم رنگ کن.



به نام خداوند لوح و قلم مقیقت نگار وجود و عدم



نام :

نام خانوادگی :

تاریخ : / / ۱۳.....

شماره برگه :۰۱.....



نام درس :

نام آموزگار :



پایه : پیش دبستان

نوع فعالیت : کاربرگ مدادکاغذی عملکردی آدینه ارزشیابی نحوه‌ی اجرا : فردی گروهی

۱. دو تصویر زیر با هم تفاوت دارند. آن‌ها را پیدا کن شکل را کامل کن سپس با سلیقه خودت رنگ بزن.



۲. دور زیبا ترین پرنده گردی بکش و پرنده‌گانی که توانایی پرواز ندارند رنگ بزن.



به نام خداوند لوح و قلم مقیقت نگار وجود و عدم



نام :

نام خانوادگی :

تاریخ : / / ۱۳.....

شماره برگه :۰۱.....

نام درس :


نام آموزگار :

پایه : پیش دبستان

نحوه‌ی اجرا : فردی گروهی


نوع فعالیت : کاربرگ مدادکاغذی عملکردی آدینه ارزشیابی

۳. نقطه چین هارا به هم وصل کن و بدن این پرنده را با پوشش مناسب بپوشان.



۴. با شاخه های کوچک برای این پرنده لانه ای زیبا بساز و با استفاده از لویبای سفید تخم های پرنده را در لانه اش بگذار و

سپس پرنده را زیبا رنگ کن.



به نام خداوند لوح و قلم مقیقت نگار وجود و عدم



نام :

نام خانوادگی :

تاریخ : / / ۱۳.....

شماره برگه :۰۱.....

نام درس :


نام آموزگار :

پایه : پیش دبستان


نحوه‌ی اجرا : فردی گروهی

نوع فعالیت : کاربرگ مدادکاغذی عملکردی آدینه ارزشیابی

۱. هر فنجان را به نعلبکی خود وصل کن.



۲. وسایلی که تولید گرما می کنند را رنگ بزن.



۳. خانه شما با چه وسایلی گرم می شود آن را نقاشی کن.



به نام خداوند لوح و قلم مقیقت نگار وجود و عدم



نام :

نام خانوادگی :

تاریخ : / / ۱۳.....

شماره برگه : ۰۱.....

نام درس :

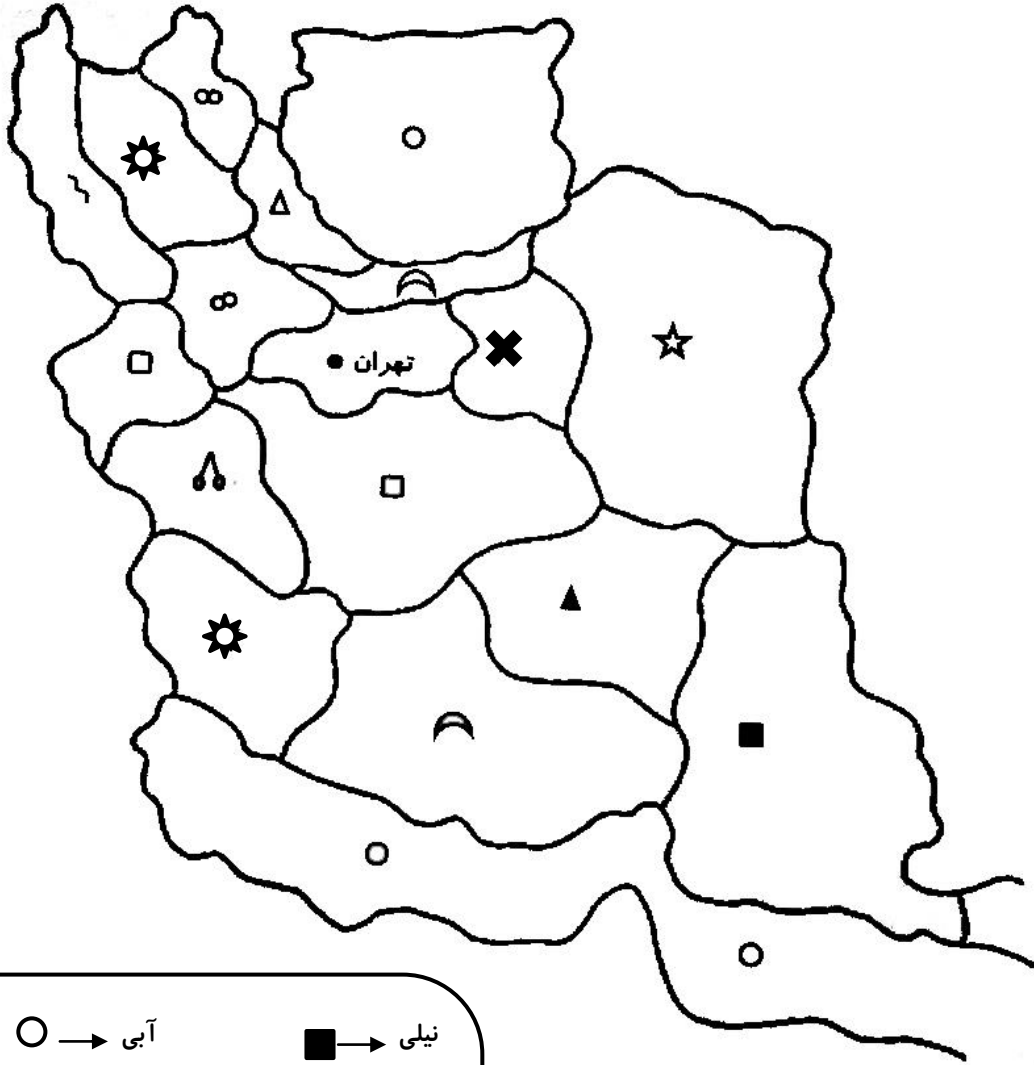
نام آموزگار :

پایه : پیش دبستان

نحوه‌ی اجرا : فردی گروهی

نوع فعالیت : کاربرگ مدادکاغذی عملکردی آدینه ارزشیابی

۱. پایتخت کشور را رنگ قرمز بزن و با توجه به راهنمایی های نقشه رنگ آن را کامل کن.



→ آبی	→ نیلی
→ نارنجی	→ صورتی
→ قهوه ای	→ سفید
→ زرد	→ زرد
→ سبز پررنگ	→ قرمز
→ بنفش	→ سبز کم رنگ

به نام خداوند لوح و قلم مقیقت نگار وجود و عدم



نام :

نام خانوادگی :

تاریخ : / / ۱۳.....

شماره برگه : ۰۱.....

نام درس :

نام آموزگار :

پایه : پیش دبستان

نحوه‌ی اجرا : فردی گروهی

ارزشیابی

آدینه

عملکردی




مدادکاغذی

نوع فعالیت : کاربرگ

۲. تصویر داخل آسمان را زرد رنگ بزن. برای درخت پشت خانه شکوفه بکش. گیاهان جلوی خانه را رنگ سبز، حشره ای که روی گل نشسته نارنجی و گل کنار آن را قرمز بزن و دور حشره پایین درخت خط بسته بکش.



۳. به تعداد هر کدام از شکل های زیر خانه ها را رنگ بزن.



□ □ □ □ □ □ □ □



□ □ □ □ □ □ □ □

به نام خداوند لوح و قلم مقیقت نگار وجود و عدم



نام :

نام خانوادگی :

تاریخ : / / ۱۳.....

شماره برگه :۰۱.....

نام درس :

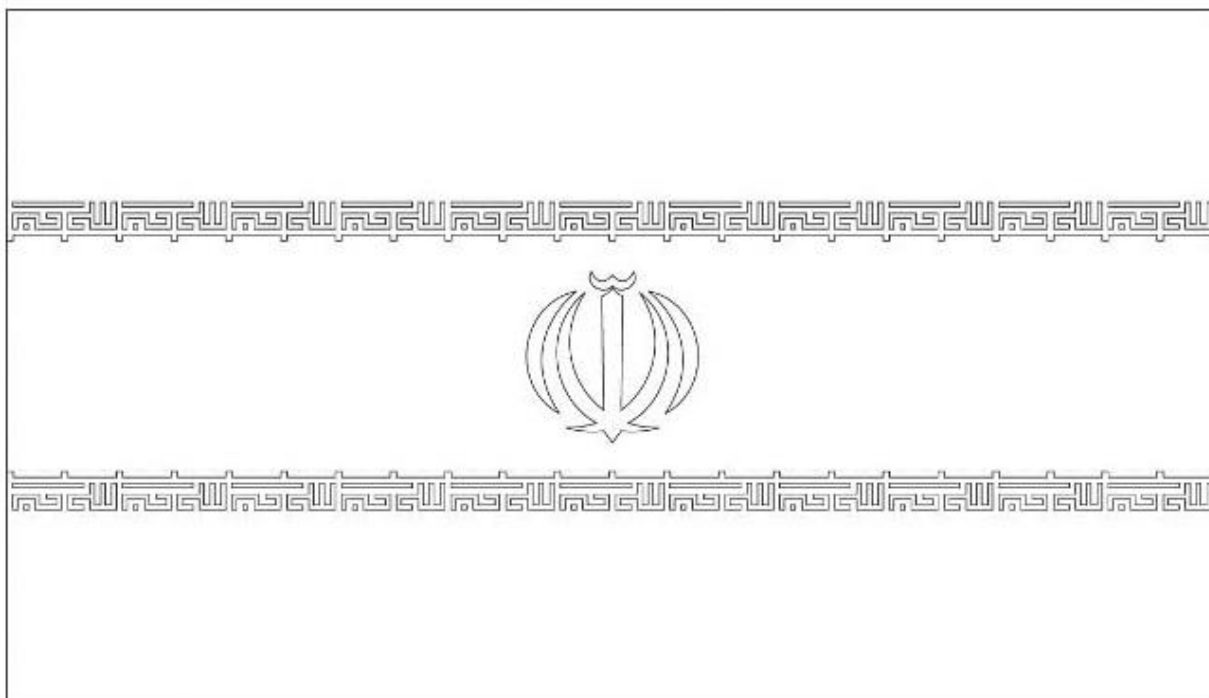
نام آموزگار :

پایه : پیش دبستان




نحوه‌ی اجرا : فردی گروهی

نوع فعالیت : کاربرگ مدادکاغذی عملکردی آدینه ارزشیابی

۱. پرچم زیر را با استفاده از لوبیای قرمز، سفید و ماش تزئین کن.



۲. مثل هواپیمای داخل چهار گوش را از بین هواپیمای دیگر پیدا کن.





به نام خداوند لوح و قلم مقیقت نگار وجود و عدم

نام:

نام خانوادگی:

تاریخ: / / ۱۳.....

شماره برگه:۰۱.....

نام درس:


نام آموزگار:

پایه: پیش دبستان

نحوه‌ی اجرا: فردی گروهی

نوع فعالیت: کاربرگ مدادکاغذی عملکردی آدینه ارزشیابی

۳. خط چین ها را به هم وصل کن و تظاهر کننده هارا با شکوفه های کاغذی گل باران کن.



به نام خداوند لوح و قلم مقیقت نگار وجود و عدم



نام :

نام خانوادگی :

تاریخ : / / ۱۳.....

شماره برگه :۰۱.....

نام درس :


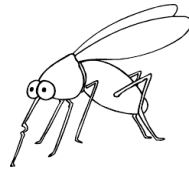
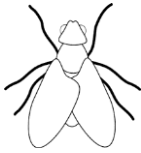

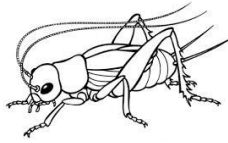

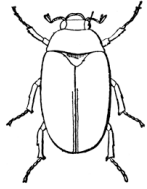
نام آموزگار :

پایه : پیش دبستان

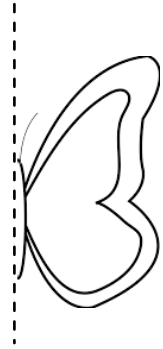

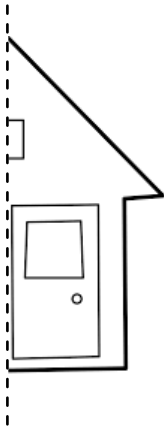
نحوه‌ی اجرا : فردی گروهی

نوع فعالیت : کاربرگ مدادکاغذی عملکردی آدینه ارزشیابی


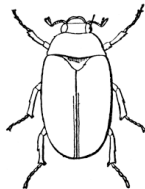


۱) حشرات مضر را درون خط بسته بکش و حشرات مفید را زیبا رنگ بزن.



۲) نیمه دوم شکل هارا کامل کن.



۳) حشراتی که گروهی زندگی می کنند را رنگ بزن.



به نام خداوند لوح و قلم مقیقت نگار وجود و عدم



نام :

نام خانوادگی :

تاریخ : / / ۱۳.....

شماره برگه : ۰۱.....

نام درس :


نام آموزگار :

پایه : پیش دبستان

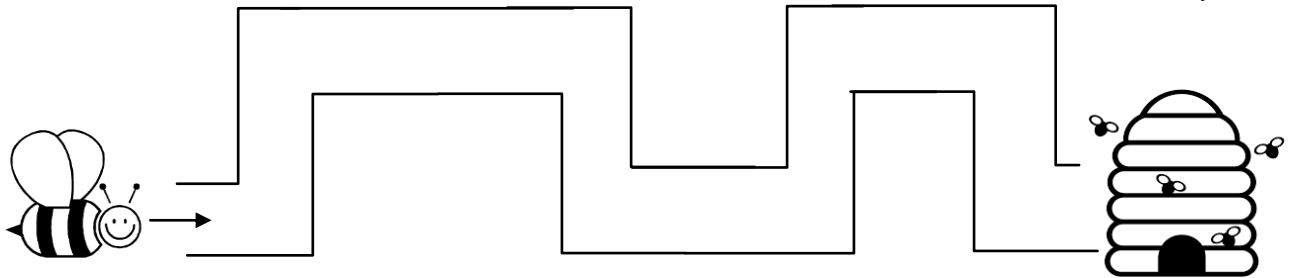
نحوه‌ی اجرا : فردی گروهی

نوع فعالیت : کاربرگ مدادکاغذی عملکردی آدینه ارزشیابی

۴) چهارگوش‌های مشخص شده در جدول را پیدا کن و زیبا رنگ بزن.



۵) زنبور را به کندو برسان.



۶) با توجه به تصاویر داستانی زیبا بساز و از بزرگترها بخواه آن را بنویسند و در کلاس تعریف کن.



به نام خداوند لوح و قلم مقیقت نگار وجود و عدم



نام :

نام خانوادگی :

تاریخ : / / ۱۳.....

شماره برگه :۰۱.....

نام درس :





نام آموزگار :

پایه : پیش دبستان



نحوه‌ی اجرا : فردی گروهی

نوع فعالیت : کاربرگ مدادکاغذی عملکردی آدینه ارزشیابی

۱) از بین حیوانات زیر آبزیان (آن هایی که فقط در دریا زندگی می کنند) را رنگ بزن.



۲) مامان ماهی را به بچه اش برسان تا شکار ماهیگیر نشود.





به نام خداوند لوح و قلم مقیقت نگار وجود و عدم

پیش دبستان و دبستان غیردولتی پسرانه قلم معلم

نام :

نام خانوادگی :

تاریخ : / / ۱۳.....

شماره برگه :۰۱.....

نام درس :


نام آموزگار :

پایه : پیش دبستان


نحوه‌ی اجرا : فردی گروهی

نوع فعالیت : کاربرگ مدادکاغذی عملکردی آدینه ارزشیابی

۳) تصویر ماهی زیر را با پوشش مناسب (پولک) تزئین کن.



۴) این دو ماهی ۳ تفاوت با هم دارند آن ها را پیدا کن.



به نام خداوند لوح و قلم مقیقت نگار وجود و عدم



نام :

نام خانوادگی :

تاریخ : / / ۱۳.....

شماره برگه :۰۱.....

نام درس :

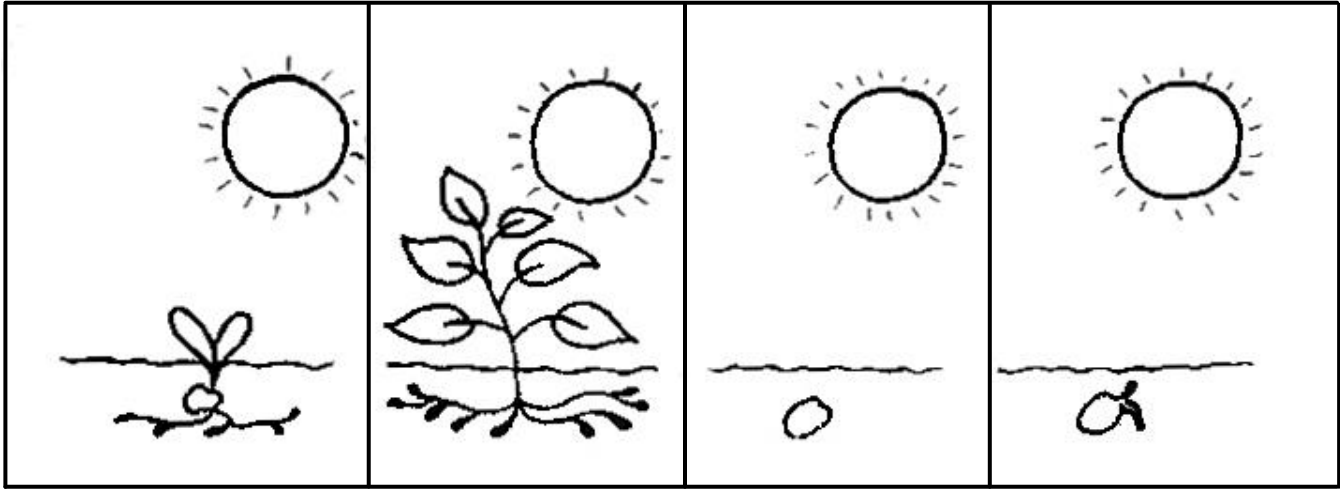
نام آموزگار :

پایه : پیش دبستان





نحوه‌ی اجرا : فردی گروهی

نوع فعالیت : کاربرگ مدادکاغذی عملکردی آدینه ارزشیابی

۱) مراحل رشد گیاه را به ترتیب با علت * مشخص کنید.



۲) میوه هر گیاه را داخل چهار گوش نقاشی کن.



به نام خداوند لوح و قلم مقیقت نگار وجود و عدم



نام :

نام خانوادگی :

تاریخ : / / ۱۳.....

شماره برگه :۰۱.....

نام درس :





نام آموزگار :

پایه : پیش دبستان


نحوه‌ی اجرا : فردی گروهی

نوع فعالیت : کاربرگ مدادکاغذی عملکردی آدینه ارزشیابی

۳) یک گیاه در گلدان بکش و از بین این تصاویر آن هایی که به رشد گیاه کمک می کنند را رنگ بزن.



۴) این کشاورز را به گیاهان برسان.



به نام خداوند لوح و قلم مقیقت نگار وجود و عدم



نام :

نام خانوادگی :

تاریخ : / / ۱۳.....

شماره برگه :۰۱.....

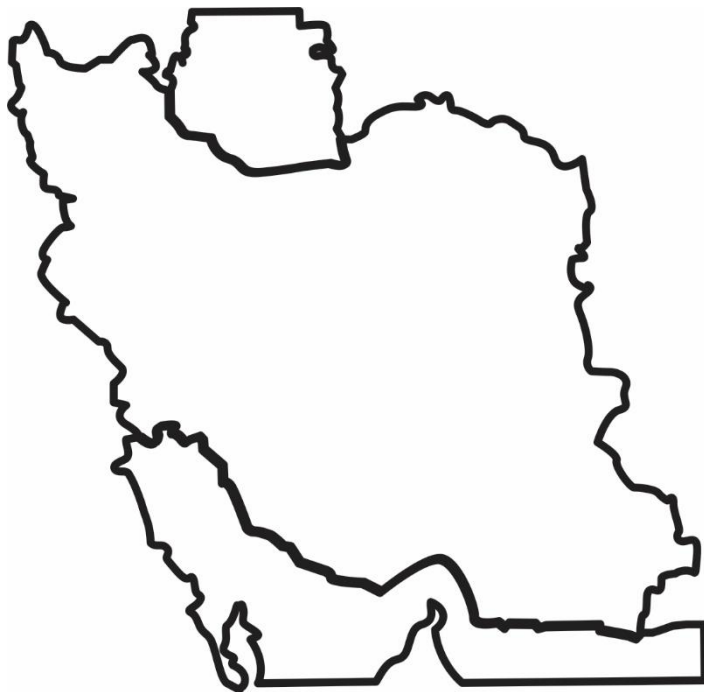
نام درس :

نام آموزگار :






پایه : پیش دبستان

نوع فعالیت : کاربرگ مدادکاغذی عملکردی آدینه ارزشیابی نحوه‌ی اجرا : فردی گروهی

۱. پسرم در نقشه زیر شهرهایی که به آن جا سفر کرده ای پیدا کن و رنگ بزن.



۲. تا به حال از بین وسایل زیر بیشتر با چه وسایلی مسافرت کرده ای؟ دور آن هط بسته بکش



به نام خداوند لوح و قلم مقیقت نگار وجود و عدم



نام :

نام خانوادگی :

تاریخ : / / ۱۳.....

شماره برگه :۰۱.....

نام درس :



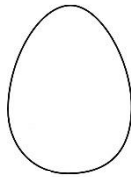

نام آموزگار :

پایه : پیش دبستان

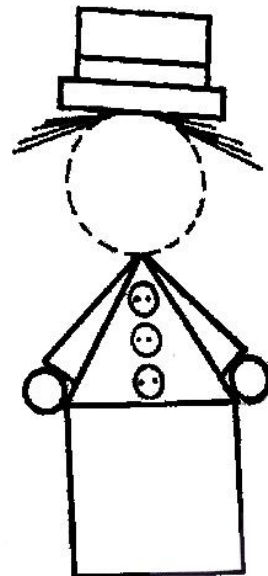

نحوه‌ی اجرا : فردی گروهی

نوع فعالیت : کاربرگ مدادکاغذی عملکردی آدینه ارزشیابی

۳. در هر ردیف شکلی که واقعا از بقیه کوچکتر است رنگ بزن.



۴. نقطه چین هارا کامل کن و سه دلقک را با وسایل دورریختنی تزیین کن.



به نام خداوند لوح و قلم مقیقت نگار وجود و عدم



نام :

نام خانوادگی :

تاریخ : / / ۱۳.....

شماره برگه :۰۱.....

نام درس :

نام آموزگار :

پایه : پیش دبستان


نحوه‌ی اجرا : فردی گروهی

نوع فعالیت : کاربرگ مدادکاغذی عملکردی آدینه ارزشیابی

۱. دور تصاویر نادرست خط بسته بکش.



۲. عید نوروز در کدام یک از دو فصل زیر است آن را رنگ آمیزی کن.



۳. با وسایل دورریز آتش درست کن و شعر چهارشنبه سوری را بخوان.



به نام خداوند لوح و قلم مقیقت نگار وجود و عدم



نام :

نام خانوادگی :

تاریخ : / / ۱۳.....

شماره برگه :۰۱.....

نام درس :

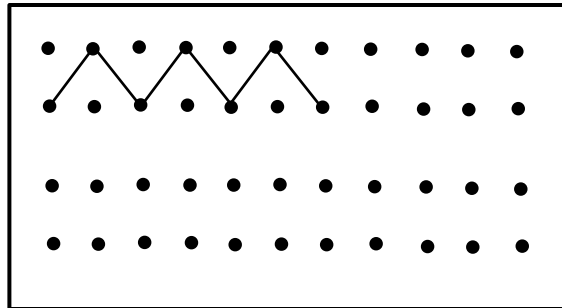
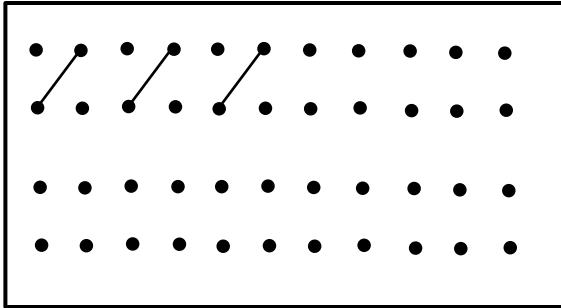
نام آموزگار :

پایه : پیش دبستان

نحوه‌ی اجرا : فردی گروهی


نوع فعالیت : کاربرگ مدادکاغذی عملکردی آدینه ارزشیابی

۴. نقطه‌ها را مانند نمونه به هم وصل کن.



۵. طبق دستور زیر رنگ بزن و با وسایل دور ریز آن را تزیین کن.

قرمز : آبی : زرد : سبز : و بقیه: بنفش



به نام خداوند لوح و قلم مقیقت نگار وجود و عدم



نام :

نام خانوادگی :

تاریخ : / / ۱۳.....

شماره برگه :۰۱.....

نام درس :


نام آموزگار :

پایه : پیش دبستان

نحوه‌ی اجرا : فردی گروهی


نوع فعالیت : کاربرگ مدادکاغذی عملکردی آدینه ارزشیابی

(۱) کدام درخت در فصل بهار شکوفه می‌کند؟ با استفاده از کاغذ رنگی برای آن شکوفه درست کن و تصویر را رنگ بزن.



(۲) بالاترین پرنده را با مداد سبز، پایین‌ترین پرنده را با مداد زرد، کوچکترین پرنده را با مداد بنفش و بزرگترین پرنده را با

مداد آبی رنگ آمیزی کن.



به نام خداوند لوح و قلم مقیقت نگار وجود و عدم



نام :

نام خانوادگی :

تاریخ : / / ۱۳.....

شماره برگه :۰۱.....

نام درس :

نام آموزگار :

پایه : پیش دبستان

نحوه‌ی اجرا : فردی گروهی

ارزشیابی

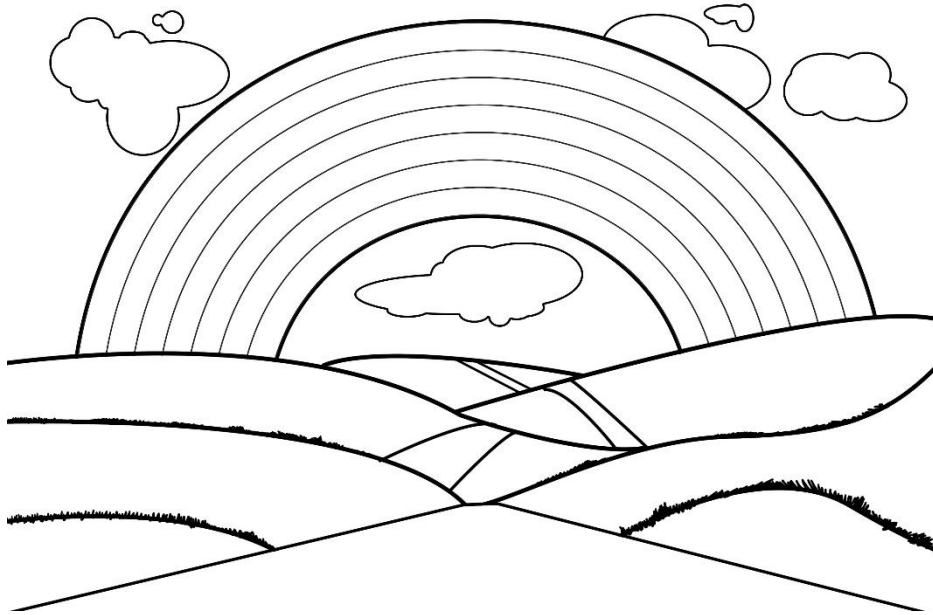
آدینه

عملکردی



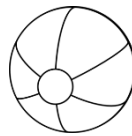
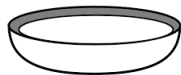
مدادکاغذی

نوع فعالیت : کاربرگ

۳) رنگین کمان را زیبارنگ بزن.



۴) در هر ردیف شکلی که با بقیه فرق دارد با علامت * مشخص کن.



به نام خداوند لوح و قلم مقیقت نگار وجود و عدم



نام :

نام خانوادگی :

تاریخ : / / ۱۳.....

شماره برگه :۰۱.....

نام درس :


نام آموزگار :

پایه : پیش دبستان




نحوه‌ی اجرا : فردی گروهی

نوع فعالیت : کاربرگ مدادکاغذی عملکردی آدینه ارزشیابی

۱) تصاویر زیر را رنگ بزن و یک مورد دیگر از موارد استفاده آب را در کادر نقاشی کن.



۲) در ردیف زیر تصویری که بعد از آخرین شکل می آید را رنگ بزن



به نام خداوند لوح و قلم مقیقت نگار وجود و عدم



نام :

نام خانوادگی :

تاریخ : / / ۱۳.....

شماره برگه :۰۱.....

نام درس :

نام آموزگار :

پایه : پیش دبستان

نحوه‌ی اجرا : فردی گروهی

نوع فعالیت : کاربرگ مدادکاغذی عملکردی آدینه ارزشیابی

۳) یک مورد اسراف در مصرف آب و یک مورد صرفه جویی در مصرف آب را نقاشی کن.

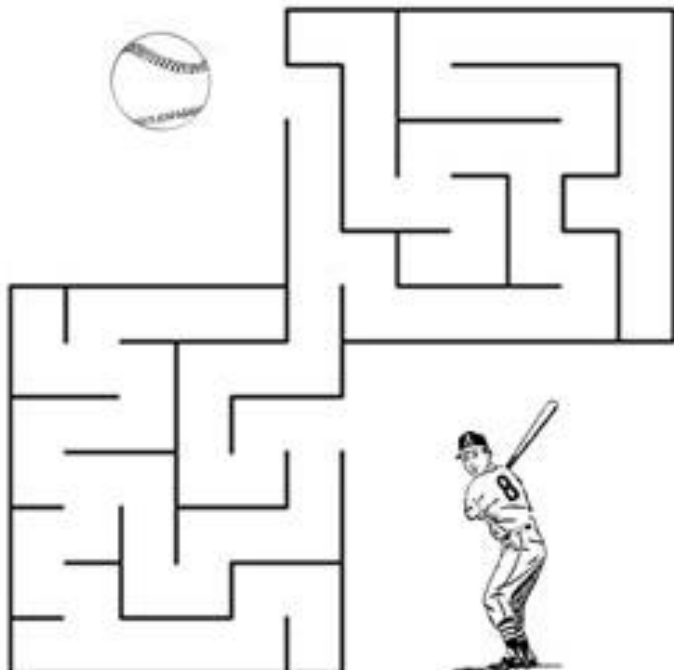


صرفه جویی



اسراف

۴) توپ بالای تصویر را به ورزشکار برسان.



به نام خداوند لوح و قلم مقیقت نگار وجود و عدم



نام :

نام خانوادگی :

تاریخ : / / ۱۳.....

شماره برگه :۰۱.....

نام درس :

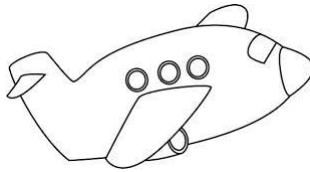
نام آموزگار :

پایه : پیش دبستان

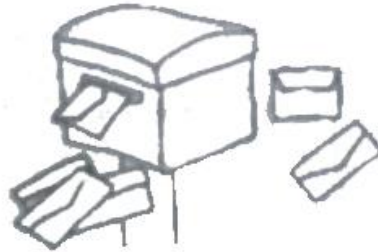
نحوه‌ی اجرا : فردی گروهی

نوع فعالیت : کاربرگ مدادکاغذی عملکردی آدینه ارزشیابی


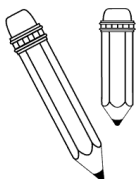
۱) موجوداتی که برای زندگی به خاک نیاز دارند را رنگ بزن.



۲) در تصویر زیر چهار گوش‌ها را رنگ کن.



۳) از هر کدام از شکل‌های زیر آنقدر بکش تا ۹ تا شود.



به نام خداوند لوح و قلم مقیقت نگار وجود و عدم



نام :

نام خانوادگی :

تاریخ : / / ۱۳.....

شماره برگه : ۰۱.....

نام درس :

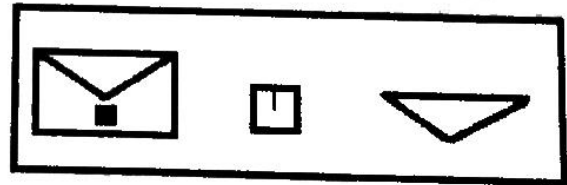


نام آموزگار :

پایه : پیش دبستان

نحوه‌ی اجرا : فردی گروهی

نوع فعالیت : کاربرگ مدادکاغذی عملکردی آدینه ارزشیابی

۴) کنار هم گذاشتن شکل های کدام گروه می توان عروسک بالا را ترسیم کرد؟



۵) دختر کوچولو را به عروسکش برسان.



به نام خداوند لوح و قلم مقیقت نگار وجود و عدم



نام :

نام خانوادگی :

تاریخ : / / ۱۳.....

شماره برگه :۰۱.....

نام درس :

نام آموزگار :

پایه : پیش دبستان

نحوه‌ی اجرا : فردی گروهی

ارزشیابی

آدینه

عملکردی

مدادکاغذی

نوع فعالیت : کاربرگ

۱. از بین تصاویر زیر گیاهان را رنگ بزن.

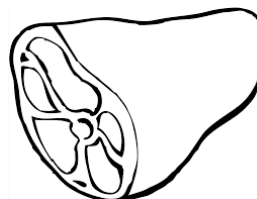



۲. در گیاه روبرو ساقه را قهوه‌ای رنگ و برگ‌ها را سبز رنگ بزن.

❖ برای رشد گیاه چه چیزهایی نیاز داریم؟ نقاشی کن.



۳. کدام یک از تصاویر زیر از گیاهان بوجود می‌آید؟ دور آن‌ها خط بسته بکش.



به نام خداوند لوح و قلم مقیقت نگار وجود و عدم

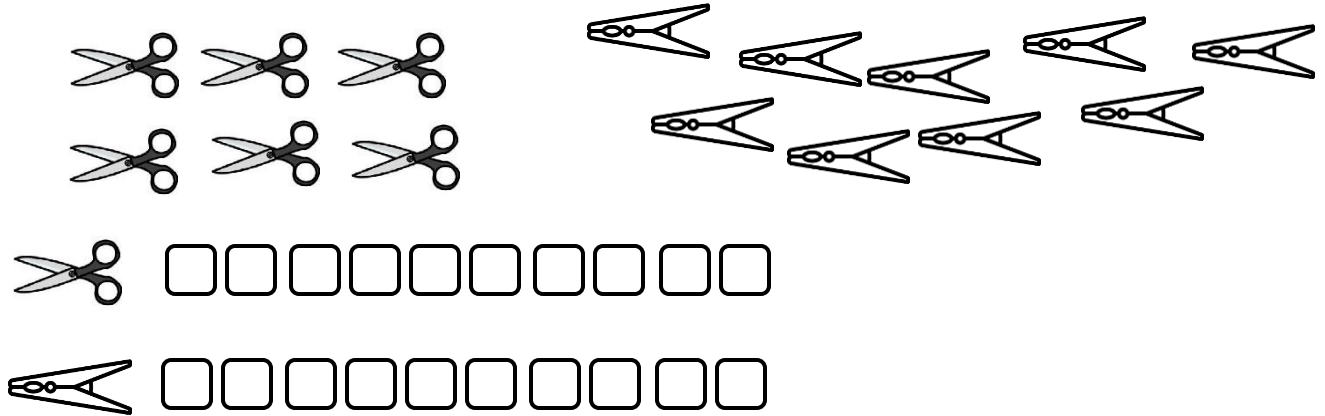


نام :
نام خانوادگی :


پایه : پیش دبستان نام آموزگار : نام درس : شماره برگه :۱

نوع فعالیت : کاربرگ مدادکاغذی عملکردی آدینه ارزشیابی نحوه‌ی اجرا : فردی گروهی


۴. به تعداد هر کدام از تصاویر زیر خانه‌ها را از چپ به راست رنگ بزن.



۵. کفش دوزک روی گل را قرمز و کفشدوزک زیر گل را زرد رنگ بزن.



۶. داخل شکل‌ها را مانند نمونه کامل کن.



به نام خداوند لوح و قلم مقیقت نگار وجود و عدم



نام :

نام خانوادگی :

تاریخ : / / ۱۳.....

شماره برگه :۰۱.....

نام درس :

نام آموزگار :

پایه : پیش دبستان

نحوه‌ی اجرا : فردی گروهی

نوع فعالیت : کاربرگ مدادکاغذی عملکردی آدینه ارزشیابی

۱. مانند نمونه توی خانه ها علامت 😊 بکش.

به نام خداوند لوح و قلم مقیقت نگار وجود و عدم



نام :

نام خانوادگی :

تاریخ : / / ۱۳.....

شماره برگه :۰۱.....

نام درس :


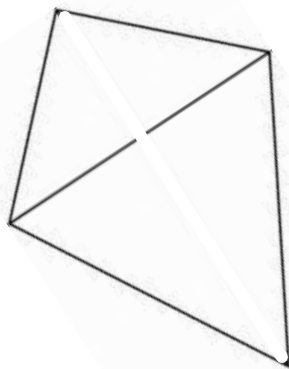
نام آموزگار :

پایه : پیش دبستان




نحوه‌ی اجرا : فردی گروهی

نوع فعالیت : کاربرگ مدادکاغذی عملکردی آدینه ارزشیابی

۲. شکل روبرو را مانند نمونه کامل کن.



۳. افراد زیر با کمک به همدیگر چه محصولی برای ما آماده می کنند؟ (آن را نقاشی کن)



به نام خداوند لوح و قلم مقیقت نگار وجود و عدم



نام :

نام خانوادگی :

تاریخ : / / ۱۳.....

شماره برگه :۰۱.....

نام درس :

نام آموزگار :

پایه : پیش دبستان

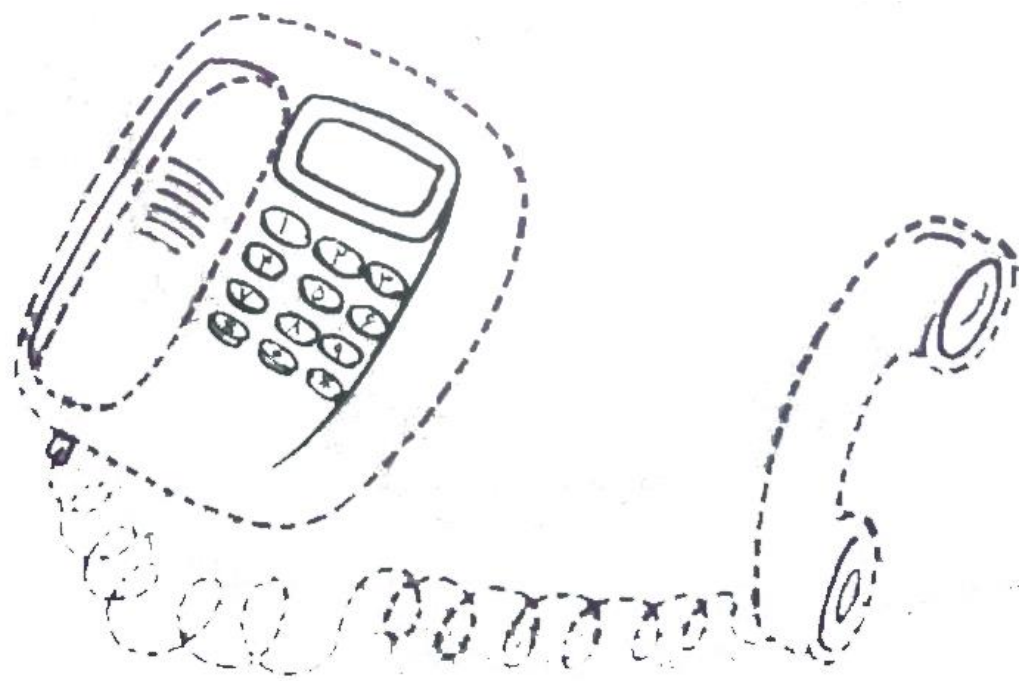
نحوه‌ی اجرا : فردی گروهی

نوع فعالیت : کاربرگ مدادکاغذی عملکردی آدینه ارزشیابی

۱. وسایل ارتباط جمعی که در تصویر زیر می بینی رنگ بزن و نام هریک را بگو.



۲. نقطه چین ها را به هم وصل کن و شماره های تلفن خودتان را رنگ بزن.



به نام خداوند لوح و قلم مقیقت نگار وجود و عدم



نام :

نام خانوادگی :

تاریخ : / / ۱۳.....

شماره برگه :۰۱.....

نام درس :


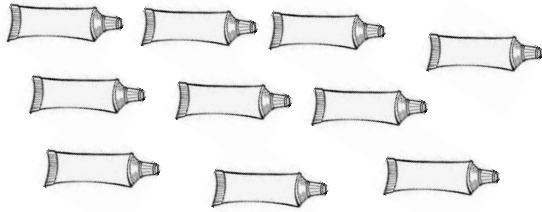
نام آموزگار :

پایه : پیش دبستان



نحوه‌ی اجرا : فردی گروهی

نوع فعالیت : کاربرگ مدادکاغذی عملکردی آدینه ارزشیابی

۳. به تعداد هر کدام از شکل های زیر خانه ها را از چپ به راست رنگ بزن.



۴. همه تصاویر زیر ناقص هستند آن ها را کامل کن.





به نام خداوند لوح و قلم مقیقت نگار وجود و عدم

نام :

نام خانوادگی :

تاریخ : / / ۱۳.....

شماره برگه :۰۱.....

نام درس :

نام آموزگار :

پایه : پیش دبستان

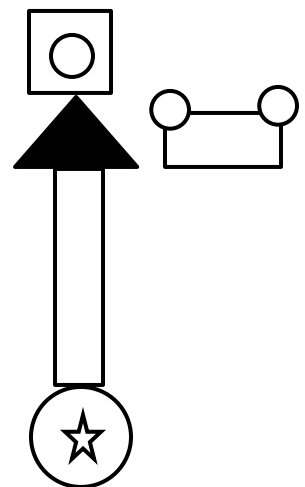
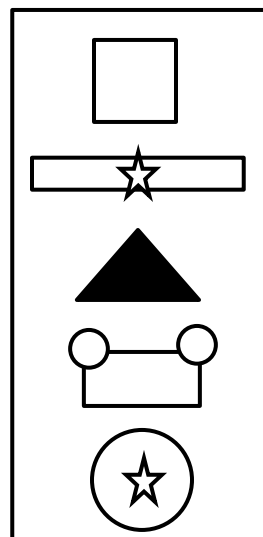
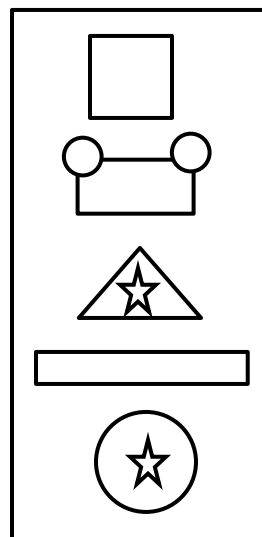
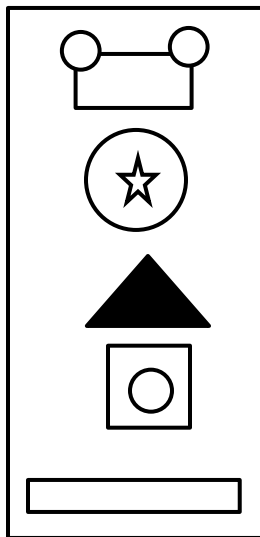
نحوه‌ی اجرا : فردی گروهی

نوع فعالیت : کاربرگ مدادکاغذی عملکردی آدینه ارزشیابی

۱. به تصاویر نگاه کن و برای آن یک داستان بساز.



۲. با کنار هم گذاشتن کدام یک از شکل های زیر می توان تصویر سمت راست را درست کرد؟ آن را رنگ بزن.



به نام خداوند لوح و قلم مقیقت نگار وجود و عدم



نام :

نام خانوادگی :

تاریخ : / / ۱۳.....

شماره برگه :۰۱.....

نام درس :


نام آموزگار :

پایه : پیش دبستان

نحوه‌ی اجرا : فردی گروهی

نوع فعالیت : کاربرگ مدادکاغذی عملکردی آدینه ارزشیابی

۳. برای گل زیر ۱۰ گلبرگ زیبا بکش و آن را رنگ کن.



۴. دوست داری در تعطیلات تابستان چه کار هایی انجام دهی آن را نقاشی کن.

